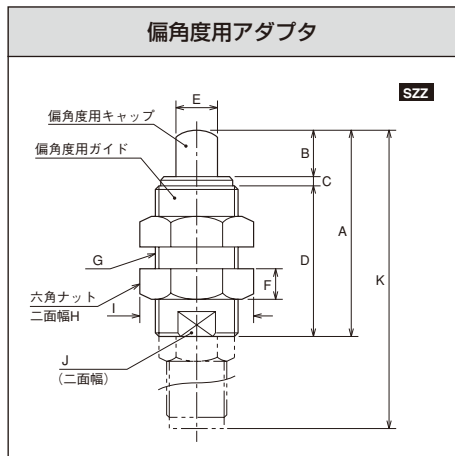
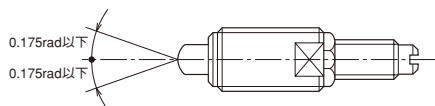


偏角度用アダプタ

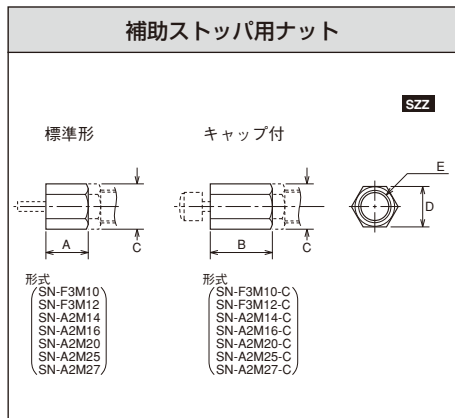


注意事項

衝突角度は、キャップ部の中心点より $\pm 0.175\text{rad}$ 以下になるようにして使用してください。



補助ストッパ用ナット



注)・補助ストッパ用ナットは逆向きに使用しないでください。

寸法表

形 式	偏角度用キャップ	偏角度用ガイド	A	B	C	D	E
OP-010PB	OP-010PB-1	OP-010PB-2	38	8	2	28	$\phi 8$
OP-010KB	OP-010KB-1	OP-010KB-2	48	10	3	35	$\phi 10$
OP-010RB	OP-010RB-1	OP-010RB-2	51	10	3	38	$\phi 11$
OP-010HB	OP-010HB-1	OP-010HB-2	60	12	3	45	$\phi 12$
OP-010EB	OP-010EB-1	OP-010EB-2	68	16	3	49	$\phi 14$
OP-010GB	OP-010GB-1	OP-010GB-2	107	30	10	67	$\phi 16$
OP-010FB	OP-010FB-1	OP-010FB-2	97	25	10	62	$\phi 16$

形 式	F	G	H	I	J	K
OP-010PB	6	M16 \times 1.5	19	21.9	13	76(63.1)
OP-010KB	5.5	M18 \times 1.5	21	24.3	14	98(82)
OP-010RB	7	M22 \times 1.5	24	27.7	19	103
OP-010HB	7	M22 \times 1.5	24	27.7	19	129
OP-010EB	10	M27 \times 1.5	32	37	24	146
OP-010GB	15	M36 \times 1.5	46	53.1	32	212
OP-010FB	15	M36 \times 1.5	46	53.1	32	188

形 式	適合機種
OP-010PB	W-A2M10, F3M10
OP-010KB	W-A2M12, A2M12, F3M12
OP-010RB	W-A2M14, A2M14
OP-010HB	W-A2M16, A2M16
OP-010EB	W-A2M20
OP-010GB	W-A2M25 (30)
OP-010FB	W-A2M27

注) () 付寸法は、F3M10・F3M12になります。

寸法表

形 式	A	B	C	D	E	適合機種
SN-F3M10	10	—	15	13	M10 \times 1	W-A2M10N008
SN-F3M10-C	—	16	—	—	—	W-A2M10N008-C
SN-F3M12	12	—	16.2	14	M12 \times 1	W-A2M12N010
SN-F3M12-C	—	16	—	—	—	W-A2M12N010-C
SN-A2M14	12	—	19.6	17	M14 \times 1.5	W-A2M14N010
SN-A2M14-C	—	20	—	—	—	W-A2M14N010-C
SN-A2M16	15	—	21.9	19	M16 \times 1.5	W-A2M16N012
SN-A2M16-C	—	30	—	—	—	W-A2M16N012-C
SN-A2M20	30	—	27.7	24	M20 \times 1.5	W-A2M20N016SD
SN-A2M20-C	—	47	—	—	—	W-A2M20S016SD-C
SN-A2M25	20	—	37	32	M25 \times 1.5	W-A2M25N030SD
SN-A2M25-C	—	32	—	—	—	W-A2M25S030SD-C
SN-A2M27	35	—	37	32	M27 \times 1.5	W-A2M27N025SD
SN-A2M27-C	—	55	—	—	—	W-A2M27S025SD-C