


## 消音器与节流阀一体化。 请用于控制驱动器速度和 消除排气音。

- 可在0~100%的范围内控制排气流量。
- 消音器与节流阀成套组合，一个装置两种功能，经济实用。



### 规格

项 目 \ 型 号	SM100	SM101	SM102	SM103	SM104	SM106	SM108
连 接 口 径	M5×0.8	R1/8	R1/4	R3/8	R1/2	R3/4	R1
有 效 横 截 面 积 mm <sup>2</sup> (全开时)	4	11	16	20	45	60	60
使 用 流 体	空 气						
工 作 压 力 范 围	0~0.7MPa	0~1MPa					
耐 压 力	1.05MPa	1.5MPa					
工 作 温 度 范 围	0~+80°C (但无冻结)						
重 量 g	5	20	30	40	70	120	220

### 型号记号

订购时，请用以下型号记号与本公司联系。

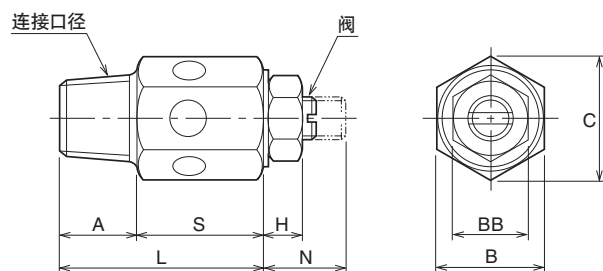
SM1 01

系列

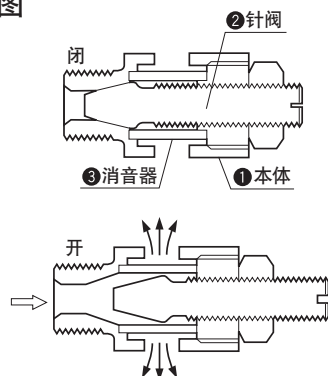
连接口径

00: M5×0.8 01: Rc1/8 02: Rc1/4  
03: Rc3/8 04: Rc1/2 06: Rc3/4  
08: Rc1

### 外形尺寸图



### 内部构造图



### 部件表

No.	名 称	材 质	数量
①	本 体	SM100: 黄铜 SM101~SM108: 一般结构用轧制钢	1
②	针 阀	SM100: 黄铜 SM101~SM108: 机械结构用碳素钢	1
③	消 音 器	烧 结 合 金	1

### 尺寸表

单位: mm

标记 型号	连接 口径	A	B	BB	C (约)	H	L	N		S
								max	min	
SM100	M5×0.8	4	8	5.5	9	2	18	6	3.5	14
SM101	R1/8	8.5	12	8	13.8	3.2	25	13	6	16.5
SM102	R1/4	12	14	10	16.2	3.6	30	16.5	6	18
SM103	R3/8	12	17	10	19.6	3.6	30	16.5	6	18
SM104	R1/2	16	22	10	25.4	3.6	37	18.5	6	21
SM106	R3/4	18	27	10	31.0	3.6	43	22	8	25
SM108	R1	19	36	13	41.0	5	46	22	7.5	27